

COMUNE DI GAVORRANO (Provincia di Grosseto)

ELEZIONE DEL PRESIDENTE DELLA PROVINCIA

E DEL CONSIGLIO PROVINCIALE 2009

SEZIONI ELETTORALI		ELETTORI						BIANCHE	SCHEDE E VOTI NON VALIDI	CONTEST PROV. NON ASSEGN.	TOTALE bianche e non validi	% bianche e nulle	TOTALE VOTI VALIDI	TOTALE VOTI ESPRESSI AI GRUPPI	ALESSANDRO PERI					ALESSANDRO ANTICHI													
N°	LOCALITA'	ISCRITTI			VOTANTI										GRUPPO COLLEG.	VOTI SOLO PRESIDENTE	TOTALE VOTI CAND. PRESIDENTE	% su voti validi	GRUPPI COLLEGATI										VOTI TOTALI GRUPPI	VOTI SOLO PRESIDENTE	TOTALE VOTI CAND. PRESIDENTE	% su voti validi	
		MASCHI	FEMMINE	TOTALE	MASCHI	FEMMINE	TOTALE												M.A.T. TOSCANA AUTONOMA	CPN CACCIA PESCA NATURA	LEGA NORD	CASINI UNIONE DI CENTRO	IL POPOLO DELLE LIBERTA' BERLUSCONI	ALLEANZA DI CENTRO PIONATI									
		VOTI	%	VOTI	%	VOTI	%																		VOTI	%	VOTI	%					VOTI
1	GAVORRANO	323	347	670	257	259	516	20	16	0	36	0,069767	480	454	3	0,66%	2	5	0,010417	11	2,42%	6	1,32%	14	3,08%	110	24,23%	5	1,10%	146	8	154	0,320833
2	FILARE	258	268	526	196	196	392	11	11	0	22	0,056122	370	347	2	0,58%	0	2	0,005405	2	0,58%	11	3,17%	17	4,90%	69	19,88%	6	1,73%	105	6	111	0,3
3	BAGNO	492	516	1008	379	391	770	35	37	0	72	0,093506	698	647	3	0,46%	0	3	0,004298	2	0,31%	16	2,47%	11	1,70%	112	17,31%	1	0,15%	142	16	158	0,226361
4	BAGNO	500	551	1051	395	445	840	38	20	0	58	0,069048	782	724	3	0,41%	0	3	0,003836	3	0,41%	12	1,66%	40	5,52%	124	17,13%	2	0,28%	181	23	204	0,26087
5	BAGNO	581	572	1153	471	444	915	54	28	0	82	0,089617	833	777	1	0,13%	0	1	0,0012	6	0,77%	22	2,83%	24	3,09%	183	23,55%	4	0,51%	239	18	257	0,308523
6	POTASSA	129	133	262	88	88	176	10	6	0	16	0,090909	160	146	1	0,68%	0	1	0,00625	0	0,00%	3	2,05%	14	9,59%	32	21,92%	0	0,00%	49	12	61	0,38125
7	CASTEANI	109	124	233	90	99	189	6	7	0	13	0,068783	176	167	0	0,00%	0	0	0	2	1,20%	0	0,00%	2	1,20%	26	15,57%	2	1,20%	32	0	32	0,181818
8	CASTELLACCI	104	112	216	87	94	181	7	2	0	9	0,049724	172	158	1	0,63%	0	1	0,005814	0	0,00%	2	1,27%	5	3,16%	53	33,54%	0	0,00%	60	7	67	0,389535
9	GIUNCARICO	167	189	356	129	138	267	10	16	0	26	0,097378	241	228	0	0,00%	0	0	0	3	1,32%	1	0,44%	9	3,95%	45	19,74%	1	0,44%	59	4	63	0,261411
10	GRILLI	157	155	312	120	109	229	9	6	0	15	0,065502	214	190	2	1,05%	0	2	0,009346	1	0,53%	7	3,68%	11	5,79%	47	24,74%	1	0,53%	67	16	83	0,38785
11	CALDANA	389	418	807	322	318	640	22	12	0	34	0,053125	606	563	1	0,18%	0	1	0,00165	24	4,26%	13	2,31%	27	4,80%	136	24,16%	33	5,86%	233	23	256	0,422442
12	RAVI	158	135	293	103	94	197	7	7	0	14	0,071066	183	166	0	0,00%	0	0	0	10	6,02%	2	1,20%	7	4,22%	43	25,90%	0	0,00%	62	6	68	0,371585
13	BIVIO RAVI	172	196	368	126	136	262	9	7	0	16	0,061069	246	229	0	0,00%	0	0	0	2	0,87%	4	1,75%	5	2,18%	60	26,20%	2	0,87%	73	6	79	0,321138
TOTALE		3539	3716	7255	2763	2811	5574	238	175	0	413	0,074094	5161	4796	17	0,35%	2	19	0,003681	66	1,38%	99	2,06%	186	3,88%	1040	21,68%	57	1,19%	1448	145	1593	0,308661

COMUNE DI GAVORRANO/COMUNE DI GAVORRANO (Provincia di Grosseto)

ELEZIONE DEL PRESIDENTE DELLA PROVINCIA

E DEL CONSIGLIO PROVINCIALE 2009

SEZIONI ELETTORALI		ROBERTO BAROCCI										ANDREA MERSI				ADRIANO RENIS								FRANCESCO CARDONI						
N°	LOCALITA'	GRUPPI COLLEGATI										GRUPPO COLLEG.	VOTI SOLO PRESIDENTE	TOTALE VOTI CAND. PRESIDENTE	% su voti validi	GRUPPI COLLEGATI				VOTI SOLO PRESIDENTE	TOTALE VOTI CAND. PRESIDENTE	% su voti validi	GRUPPI COLLEGATI				GRUPPO COLLEG.	VOTI SOLO PRESIDENTE	TOTALE VOTI CAND. PRESIDENTE	% su voti validi
		L'ALTRA MAREMMA		RIFONDAZIONE COMUNISTA		LA SCELTA VERDE		PER LA TUA MAREMMA GIOVENTU' ITALIANA		LA DESTRA						DESTRA SOCIALE FIAMMA TRICOLORE														
		VOTI	%	VOTI	%	VOTI	%	VOTI	%	VOTI	%					VOTI	%	VOTI	%											
1	GAVORRANO	0	0,00%	24	5,29%	0	0,00%	24	1	25	0,05208	2	0,44%	0	2	0,004167	2	0,44%	5	1,10%	7	1	8	0,016667	3	0,66%	0	3	0,00625	
2	FILARE	0	0,00%	16	4,61%	2	0,58%	18	0	18	0,04865	0	0,00%	0	0	0	0,00000	3	0,86%	3	2	5	0,013514	1	0,29%	0	1	0,002703		
3	BAGNO	2	0,31%	29	4,48%	0	0,00%	31	1	32	0,04585	1	0,15%	0	1	0,001433	2	0,31%	6	0,93%	8	3	11	0,015759	5	0,77%	0	5	0,007163	
4	BAGNO	3	0,41%	33	4,56%	1	0,14%	37	3	40	0,05115	1	0,14%	0	1	0,001279	3	0,41%	10	1,38%	13	2	15	0,019182	2	0,28%	1	3	0,003836	
5	BAGNO	0	0,00%	35	4,50%	0	0,00%	35	1	36	0,04322	3	0,39%	0	3	0,003601	3	0,39%	8	1,03%	11	3	14	0,016807	2	0,26%	0	2	0,002401	
6	POTASSA	0	0,00%	6	4,11%	0	0,00%	6	1	7	0,04375	0	0,00%	0	0	0	0,00000	2	1,37%	2	0	2	0,0125	0	0,00%	0	0	0		
7	CASTEANI	0	0,00%	3	1,80%	0	0,00%	3	0	3	0,01705	6	3,59%	0	6	0,034091	0	0,00%	0	0,00%	0	0	0	0	2	1,20%	0	2	0,011364	
8	CASTELLACCI	1	0,63%	5	3,16%	0	0,00%	6	1	7	0,0407	0	0,00%	0	0	0	0,00000	1	0,63%	4	2,53%	5	0	5	0,02907	1	0,63%	0	1	0,005814
9	GIUNCARICO	3	1,32%	6	2,63%	0	0,00%	9	2	11	0,04564	2	0,88%	0	2	0,008299	0	0,00%	4	1,75%	4	0	4	0,016598	4	1,75%	0	4	0,016598	
10	GRILLI	0	0,00%	15	7,89%	1	0,53%	16	1	17	0,07944	0	0,00%	0	0	0	0,00000	4	2,11%	4	2	6	0,028037	2	1,05%	0	2	0,009346		
11	CALDANA	4	0,71%	21	3,73%	0	0,00%	25	1	26	0,0429	1	0,18%	0	1	0,00165	0	0,00%	12	2,13%	12	2	14	0,023102	3	0,53%	0	3	0,00495	
12	RAVI	1	0,60%	8	4,82%	2	1,20%	11	1	12	0,06557	0	0,00%	0	0	0	0,00000	2	1,20%	5	3,01%	7	0	7	0,038251	2	1,20%	0	2	0,010929
13	BIVIO RAVI	2	0,87%	5	2,18%	0	0,00%	7	1	8	0,03252	0	0,00%	0	0	0	0,00000	3	1,31%	5	2,18%	8	1	9	0,036585	2	0,87%	0	2	0,00813
	TOTALE	16	0,33%	206	4,30%	6	0,13%	228	14	242	0,04689	16	0,33%	0	16	0,0031	16	0,33%	68	1,42%	84	16	100	0,019376	29	0,60%	1	30	0,005813	

COMUNE DI GAVORRANO

COMUNE DI GAVORRANO (Provincia di Grosseto)







ELEZIONE DEL PRESIDE

ELEZIONE DEL PRESIDENTE DELLA PROVINCIA

E DEL CONSIGLIO PROV

E DEL CONSIGLIO PROVINCIALE

2009

SEZIONI ELETTORALI		MARCO RIZZO					LEONARDO MARRAS													
N°	LOCALITA'	GRUPPO COLLEG.		VOTI SOLO PRESIDENTE	TOTALE VOTI CAND. PRESIDENTE	% su voti validi	GRUPPI COLLEGATI										VOTI TOTALI GRUPPI	VOTI SOLO PRESIDENTE	TOTALE VOTI CAND. PRESIDENTE	% su voti validi
			COMUNISTI ITALIANI					DI PIETRO ITALIA DEI VALORI		AMO LA MIA TERRA RIFORMISTI		SINISTRA PER LA PROVINCIA DI GROSSETO		PARTITO DEMOCRATICO		MARRAS PRESIDENTE				
1	GAVORRANO	14	3,08%	1	15	0,03125	21	4,63%	14	3,08%	100	22,03%	113	24,89%	7	1,54%	255	13	268	0,558333
2	FILARE	8	2,31%	0	8	0,021622	11	3,17%	8	2,31%	66	19,02%	116	33,43%	9	2,59%	210	15	225	0,608108
3	BAGNO	14	2,16%	0	14	0,020057	24	3,71%	28	4,33%	142	21,95%	228	35,24%	21	3,25%	443	31	474	0,679083
4	BAGNO	17	2,35%	0	17	0,021739	25	3,45%	53	7,32%	127	17,54%	244	33,70%	21	2,90%	470	29	499	0,638107
5	BAGNO	14	1,80%	0	14	0,016807	31	3,99%	34	4,38%	119	15,32%	266	34,23%	22	2,83%	472	34	506	0,607443
6	POTASSA	2	1,37%	0	2	0,0125	4	2,74%	8	5,48%	30	20,55%	43	29,45%	1	0,68%	86	1	87	0,54375
7	CASTEANI	11	6,59%	0	11	0,0625	7	4,19%	2	1,20%	31	18,56%	57	34,13%	16	9,58%	113	9	122	0,693182
8	CASTELLACCI	7	4,43%	1	8	0,046512	7	4,43%	6	3,80%	18	11,39%	40	25,32%	7	4,43%	78	5	83	0,482558
9	GIUNCARICO	6	2,63%	0	6	0,024896	5	2,19%	18	7,89%	26	11,40%	86	37,72%	9	3,95%	144	7	151	0,626556
10	GRILLI	6	3,16%	0	6	0,028037	4	2,11%	3	1,58%	42	22,11%	37	19,47%	7	3,68%	93	5	98	0,457944
11	CALDANA	6	1,07%	0	6	0,009901	14	2,49%	5	0,89%	67	11,90%	110	19,54%	86	15,28%	282	17	299	0,493399
12	RAVI	1	0,60%	0	1	0,005464	8	4,82%	3	1,81%	40	24,10%	28	16,87%	4	2,41%	83	10	93	0,508197
13	BIVIO RAVI	9	3,93%	0	9	0,036585	9	3,93%	6	2,62%	41	17,90%	59	25,76%	15	6,55%	130	9	139	0,565041
TOTALE		115	2,40%	2	117	0,02267	170	3,54%	188	3,92%	849	17,70%	1427	29,75%	225	4,69%	2859	185	3044	0,589808