










COMUNE DI GAVORRANO (Prov. Grosseto)

QUADRO RISULTATI ELEZIONI 09/04/2006

CAMERA DEI DEPUTATI

QUADRO RISULTATI ELEZIONI 09/04/2006

CAMERA DEI DEPUTATI

SEZIONI ELETTORALI		ELETTORI						MOVIMENTO SOCIALE FIAMMA TRICOLORE			LEGA NORD			ALTERNATIVA SOCIALE			DEMOCRAZIA CRISTIANA NUOVO PSI			ALLEANZA NAZIONALE			U.D.C.			FORZA ITALIA			FEDERAZIONE DEI VERDI			ITALIA DEI VALORI		
N°	LOCALITA'	ISCRITTI			VOTANTI			1 			2 			3 			4 			5 			6 			7 			8 			9 		
		MASCHI	FEMMINE	TOTALE	MASCHI	FEMMINE	TOTALE	VOTI VALIDI	VOTI CONT. NON ASS.	% VOTI VALIDI	VOTI VALIDI	VOTI CONT. NON ASS.	% VOTI VALIDI	VOTI VALIDI	VOTI CONT. NON ASS.	% VOTI VALIDI	VOTI VALIDI	VOTI CONT. NON ASS.	% VOTI VALIDI	VOTI VALIDI	VOTI CONT. NON ASS.	% VOTI VALIDI	VOTI VALIDI	VOTI CONT. NON ASS.	% VOTI VALIDI	VOTI VALIDI	VOTI CONT. NON ASS.	% VOTI VALIDI	VOTI VALIDI	VOTI CONT. NON ASS.	% VOTI VALIDI			
1	GAVORRANO	317	372	689	281	305	586	7		1,22%	3		0,52%	3		0,52%	2		0,35%	82		14,26%	26		4,52%	101		17,57%	8		1,39%	1		0,17%
2	FILARE	233	243	476	206	203	409	2		0,50%	0		0,00%	1		0,25%	3		0,74%	50		12,41%	12		2,98%	55		13,65%	4		0,99%	3		0,74%
3	BAGNO	473	516	989	419	433	852	1		0,12%	2		0,24%	4		0,48%	3		0,36%	51		6,17%	14		1,69%	130		15,74%	4		0,48%	8		0,97%
4	BAGNO	460	528	988	412	472	884	9		1,04%	3		0,35%	2		0,23%	3		0,35%	81		9,38%	20		2,31%	120		13,89%	10		1,16%	3		0,35%
5	BAGNO	533	534	1067	483	469	952	10		1,08%	13		1,40%	1		0,11%	3		0,32%	96		10,34%	21		2,26%	163		17,56%	9		0,97%	8		0,86%
6	POTASSA	121	124	245	93	92	185	1		0,56%	2		1,12%	0		0,00%	1		0,56%	19		10,61%	6		3,35%	26		14,53%	1		0,56%	0		0,00%
7	CASTEANI	125	122	247	112	109	221	0		0,00%	3		1,38%	2		0,92%	1		0,46%	16		7,37%	8		3,69%	29		13,36%	2		0,92%	2		0,92%
8	CASTELLACCIA	111	111	222	102	98	200	2		1,04%	0		0,00%	1		0,52%	0		0,00%	29		15,03%	8		4,15%	42		21,76%	2		1,04%	3		1,55%
9	GIUNCARICO	169	178	347	152	146	298	1		0,34%	0		0,00%	3		1,01%	1		0,34%	30		10,14%	10		3,38%	43		14,53%	5		1,69%	5		1,69%
10	GRILLI	158	157	315	140	130	270	1		0,39%	7		2,71%	3		1,16%	3		1,16%	29		11,24%	4		1,55%	57		22,09%	1		0,39%	6		2,33%
11	CALDANA	398	424	822	354	360	714	12		1,71%	3		0,43%	3		0,43%	2		0,28%	116		16,52%	55		7,83%	93		13,25%	7		1,00%	6		0,85%
12	RAVI	138	132	270	117	107	224	4		1,84%	6		2,76%	1		0,46%	1		0,46%	40		18,43%	16		7,37%	36		16,59%	2		0,92%	2		0,92%
13	BIVIO RAVI	169	191	360	152	168	320	7		2,27%	2		0,65%	4		1,29%	5		1,62%	29		9,39%	6		1,94%	55		17,80%	4		1,29%	2		0,65%
<b>TOTALE</b>		<b>3405</b>	<b>3632</b>	<b>7037</b>	<b>3023</b>	<b>3092</b>	<b>6115</b>	<b>57</b>	<b>0</b>	<b>0,96%</b>	<b>44</b>	<b>0</b>	<b>0,74%</b>	<b>28</b>	<b>0</b>	<b>0,47%</b>	<b>28</b>	<b>0</b>	<b>0,47%</b>	<b>668</b>	<b>0</b>	<b>11,19%</b>	<b>206</b>	<b>0</b>	<b>3,45%</b>	<b>950</b>	<b>0</b>	<b>15,92%</b>	<b>59</b>	<b>0</b>	<b>0,99%</b>	<b>49</b>	<b>0</b>	<b>0,82%</b>

COMUNE DI GAVORRANO (Prov. Grosseto)

QUADRO RISULTI

CAMERA DEI DEI

QUADRO RISULTATI ELEZIONI 09/04/2006

CAMERA DEI DEPUTATI

SEZIONI ELETTORALI		POPOLARI UDEUR			PARITO DELLA RIFONDAZIONE COMUNISTA			L'ULIVO			LISTA DEI CONSUMATORI CODACONS			PARITO DEI COMUNISTI ITALIANI			ROSA NEL PUGNO - LAICI SOC.LIB. RADICALI			PARTITO DEI PENSIONATI			SPOGLIO SCHEDE				
N°	LOCALITA'	10			11			12			13			14			15			16			VOTI VALIDI	BIANCHE	SCHEDE E VOTI NON VALIDI	VOTI CONTESTATI E NON ASSEGNATI	TOTALE
		VOTI VALIDI	VOTI CONT. NON ASS.	% VOTI VALIDI	VOTI VALIDI	VOTI CONT. NON ASS.	% VOTI VALIDI	VOTI VALIDI	VOTI CONT. NON ASS.	% VOTI VALIDI	VOTI VALIDI	VOTI CONT. NON ASS.	% VOTI VALIDI	VOTI VALIDI	VOTI CONT. NON ASS.	% VOTI VALIDI	VOTI VALIDI	VOTI CONT. NON ASS.	% VOTI VALIDI	VOTI VALIDI	VOTI CONT. NON ASS.	% VOTI VALIDI					
1	GAVORRANO	4		0,70%	53		9,22%	251		43,65%	3		0,52%	16		2,78%	8		1,39%	7		1,22%	575	7	4	0	586
2	FILARE	0		0,00%	43		10,67%	209		51,86%	2		0,50%	12		2,98%	7		1,74%	0		0,00%	403	2	4	0	409
3	BAGNO	0		0,00%	63		7,63%	502		60,77%	2		0,24%	25		3,03%	15		1,82%	2		0,24%	826	9	17	0	852
4	BAGNO	1		0,12%	69		7,99%	485		56,13%	3		0,35%	29		3,36%	23		2,66%	3		0,35%	864	10	10	0	884
5	BAGNO	1		0,11%	68		7,33%	484		52,16%	2		0,22%	30		3,23%	19		2,05%	0		0,00%	928	8	16	0	952
6	POTASSA	0		0,00%	12		6,70%	98		54,75%	0		0,00%	9		5,03%	4		2,23%	0		0,00%	179	2	4	0	185
7	CASTEANI	0		0,00%	13		5,99%	123		56,68%	1		0,46%	13		5,99%	3		1,38%	1		0,46%	217	1	3	0	221
8	CASTELLACCIA	0		0,00%	14		7,25%	76		39,38%	0		0,00%	9		4,66%	4		2,07%	3		1,55%	193	3	4	0	200
9	GIUNCARICO	0		0,00%	23		7,77%	148		50,00%	0		0,00%	5		1,69%	20		6,76%	2		0,68%	296	0	2	0	298
10	GRILLI	0		0,00%	26		10,08%	101		39,15%	0		0,00%	13		5,04%	7		2,71%	0		0,00%	258	1	11	0	270
11	CALDANA	0		0,00%	36		5,13%	324		46,15%	0		0,00%	19		2,71%	23		3,28%	3		0,43%	702	5	7	0	714
12	RAVI	1		0,46%	17		7,83%	81		37,33%	0		0,00%	5		2,30%	4		1,84%	1		0,46%	217	3	4	0	224
13	BIVIO RAVI	0		0,00%	34		11,00%	140		45,31%	2		0,65%	11		3,56%	6		1,94%	2		0,65%	309	2	9	0	320
<b>TOTALE</b>		<b>7</b>	<b>0</b>	<b>0,12%</b>	<b>471</b>	<b>0</b>	<b>7,89%</b>	<b>3022</b>	<b>0</b>	<b>50,65%</b>	<b>15</b>	<b>0</b>	<b>0,25%</b>	<b>196</b>	<b>0</b>	<b>3,28%</b>	<b>143</b>	<b>0</b>	<b>2,40%</b>	<b>24</b>	<b>0</b>	<b>0,40%</b>	<b>5967</b>	<b>53</b>	<b>95</b>	<b>0</b>	<b>6115</b>